



RAPPORT ANNUEL 2023
Sur le prix et la qualité du service public
De gestion des déchets

L'environnement, ça nous concerne tous !



Table des matières

A. SYNTHÈSE INTRODUCTIVE	1
B. LES INDICATEURS TECHNIQUES	2
1) Le périmètre.....	2
2) La population.....	4
3) L'organisation du service.....	4
a) Les tournées et le calendrier de collecte.....	5
b) Le personnel	8
c) Les moyens techniques	8
4) Les collectes OM et TRI en porte à porte	9
a) Le nombre de bacs en service.....	9
b) Nombre de levées de bacs et tonnages collectés	10
c) Evolution des tonnages collectés.....	10
d) Caractérisations du TRI effectuées en 2023	12
5) La prévention des déchets.....	14
a) Le contrôle de la qualité du tri.....	14
b) La promotion du compostage.....	14
6) La communication/sensibilisation.....	15
C. LES INDICATEURS FINANCIERS	16
1) Les tarifs du service.....	16
2) Facture type	16
3) Les dépenses de fonctionnement en 2023	17
4) Les recettes de fonctionnement en 2023	17
5) Les dépenses d'investissement en 2023.....	18
6) Les recettes d'investissement en 2023	18
7) Le coût global du service et son évolution	18
8) Evolution du financement du service	19
9) Synthèse financière 2023	19

A. SYNTHÈSE INTRODUCTIVE

D'après le code général des collectivités territoriales (articles D2224-1 et suivants), modifié par le décret n°2015-1827, les collectivités en charge du service public de prévention et de gestion des déchets ménagers et assimilés ont obligation de présenter un « rapport annuel sur le prix et la qualité du service public de prévention et de gestion des déchets ménagers et assimilés ».

Ce rapport annuel vise un double objectif :

- Rassembler et mettre en perspective, dans une logique de transparence, les données existantes sur le sujet ;
- Permettre l'information des citoyens sur le fonctionnement, le coût, le financement et la qualité du service et, ce faisant, favoriser la prise de conscience par les citoyens des enjeux de la prévention et du tri des déchets.

Ce rapport est aussi un élément illustrant l'intégration de la politique « déchets » dans la politique « développement durable » de la collectivité. Il doit, ce faisant, lui permettre d'optimiser le fonctionnement et le coût du service de prévention et de gestion des déchets à travers le développement et le suivi d'indicateurs techniques et financiers.

Sur le territoire de la CCPR, la Redevance d'enlèvement des Ordures Ménagères Incitative (REOMi) est mise en place pour le financement du service de collecte des déchets.

L'année 2023 est marquée par une baisse des tonnages collectés en OM et une stabilisation des tonnages collectés en TRI. Elle est également marquée par une modification de grille tarifaire de REOMi.

B. LES INDICATEURS TECHNIQUES

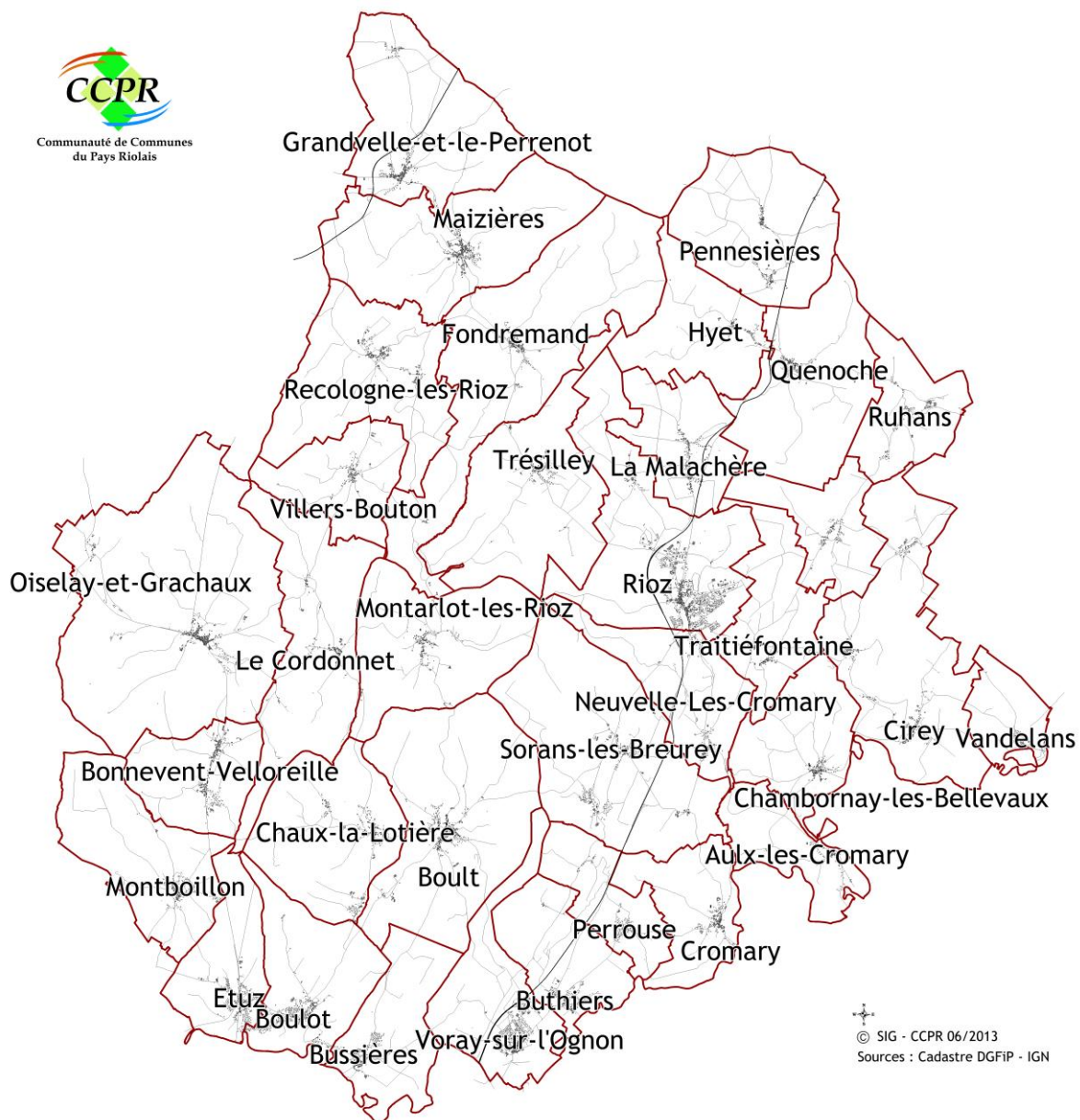
1) Le périmètre

La Communauté de Communes du Pays Riolais (CCPR) est constituée de 33 communes. Elle dispose de la compétence « collecte des déchets ménagers » depuis le 1^{er} janvier 2003 et exerce cette compétence en propre depuis le 1^{er} janvier 2004.

La Superficie du territoire est de 292,10 km².

La CCPR assure la collecte des OM et des recyclables en régie sur l'ensemble de son territoire depuis 2011.

Elle adhère au SYTEVOM qui assure notamment le traitement des OM et des recyclables, la collecte du verre en PAV et la gestion des déchèteries.



Carte des communes de la CCPR

2) La population

La population prise en considération au titre de 2022 est de 13339 habitants.

La densité de population est de 43,9 hab/Km². La Communauté de communes est qualifiée de « territoire rural avec bourg-centre ».

La démographie du territoire est en constante évolution comme le montre les données suivantes :

Année	Nbre de communes	Population
2023	33	13 554
2022	33	13 339
2021	33	13 215
2020	33	13 090
2019	33	12 954
2018	33	12 818
2017	33	12 701
2016	33	12 524
2015	33	12 366
2014	33	12 181
2013	33	11 974
2012	33	11 731
2011	33	11 518
2010	33	11 373

(*) : la population de l'année N est une estimation réalisée par l'ADEME

3) L'organisation du service

Le service « Déchets » de la Communauté de Communes du Pays Riolois réalise en régie la collecte des Ordures Ménagères et du Tri en porte à porte sur l'ensemble de son territoire. Depuis le 1er janvier 2018, **la collecte des OM** a lieu tous les 15 jours sur toutes les communes.

Une collecte spécifique « gros producteurs », avec le maintien d'une collecte hebdomadaire, a été mise en place à la suite de la dérogation préfectorale. Elle concerne 72 producteurs (les restaurants, le collège de Rioz, les Ehpad, les restaurations scolaires, ...). Les campings sont collectés 2 fois par semaine durant les périodes de forte affluence (juillet ; août).

Une collecte sélective des déchets ménagers recyclables est organisée sur toutes les communes de la CCPR. Cette collecte a lieu tous les 15 jours.

Les communes sont également équipées de Points d'Apports Volontaires (PAV) pour la collecte du verre, gérés par le SYTEVOM. Ils sont répartis sur toutes les communes au prorata de la population. Les habitants ont également accès à deux déchetteries (RIOZ et BOULOT) gérées également par le SYTEVOM depuis le 1^{er} janvier 2013.

a) Les tournées et le calendrier de collecte

Le territoire a été découpé de manière équilibré le nombre d'emplacement à collecter chaque jour :

LUNDI CIRCUIT 1
BUSSIERES
BOULOT (rue de la sablière)
ETUZ
GRACHAUX

MARDI CIRCUIT 1
BOULT
CHAUX LA LOTIERE
MONTARLOT LES RIOZ

MERCREDI CIRCUIT 1
VORAY SUR L'OGNON
BUTHIERS
PERROUSE

JEUDI CIRCUIT 1
RIOZ (partie 1)
TRAITIEFONTAINE
LA MALACHERE

VENDREDI CIRCUIT 1
AULX-LES-CROMARY
NEUVILLE/CROMARY sans verjoulot
CHAMBORNAY LES BELLEVAUX
CIREY (sans marloz)
VANDELANS

LUNDI CIRCUIT 2
BOULOT
MONTBOILLON
BONNEVENT VELLOREILLE
OISELAY

MARDI CIRCUIT 2
FONDREMAND (Les roselières)
LE CORDONNET
VILLERS BOUTON
RECOLOGNES LES RIOZ
MAIZIERES
GRANDVELLE ET LE PERRENOT

MERCREDI CIRCUIT 2
SORANS LES BREUREY
CROMARY
TRESILLEY
FONDREMAND

JEUDI CIRCUIT 2
RIOZ (partie 2)
NEUVILLE (le Verjoulot)

VENDREDI CIRCUIT 2
MARLOZ
ANTHON
RUHANS
QUENOCHÉ
HYET
PENNESIERES

Le nombre d'emplacements collectés est en constante augmentation. Cette évolution correspond à des constructions neuves ou réhabilitation d'anciennes maisons et de nouvelles entreprises qui se sont installées sur le territoire de la CCPR.

Le nombre d'emplacements collectés en 2023 est de 6501, ainsi répartis par Commune :

Commune	Emplacements dotés
AULX-LES-CROMARY	83
BONNEVENT-VELLOREILLE	182
BOULOT	312
BOULT	327
BUSSIERES	206
BUTHIERS	161
CHAMBORNAY-LES-BELLEVAUX	93
CHAUX-LA-LOTIERE	235
CIREY	179
CORDONNET	72
CROMARY	121
ETUZ	351
FONDREMAND	126
GRANDVELLE-ET-LE-PERRENOT	169
HYET	58
LA MALACHERE	132
MAIZIERES	160
MONTARLOT-LES-RIOZ	131
MONTBOILLON	153
NEUVILLE-LES-CROMARY	220
OISELAY-ET-GRACHAUX	214
PENNESIERES	101
PERROUSE	141
QUENOCHÉ	107
RECOLOGNE-LES-RIOZ	131
RIOZ	1264
RUHANS	75
SORANS-LES-BREUREY	192
TRAITIEFONTAINE	74
TRESILLEY	134
VANDELANS	58
VILLERS-BOUTON	85
VORAY-SUR-L'OGNON	454
TOTAL	6501

Cela représente 57 emplacements de plus à collecter par rapport à 2022.

MON BAC DE TRI

Pour tous les EMBALLAGES en VRAC



- SEMAINES IMPAIRES** Collecte des bacs d'ordures ménagères
- SEMAINES PAIRES** Collecte des bacs de tri

CCPR
Service ordures ménagères
Maison communautaire
Rue des frères Lumière
70190 Rioz
Tel : 03 84 91 91 44
serviceom@cc-pays-riolais.fr

CALENDRIER DE COLLECTE 2023

Janvier		Février		Mars		Avril		Mai		Juin	
1	DIMANCHE F	1	MERCREDI	1	MERCREDI	1	SAMEDI	1	LUNDI F	1	JEUDI
2	LUNDI S1	2	JEUDI	2	JEUDI	2	DIMANCHE	2	MARDI S18	2	VENDREDI
3	MARDI	3	VENDREDI	3	VENDREDI	3	LUNDI S14	3	MERCREDI	3	SAMEDI
4	MERCREDI	4	SAMEDI	4	SAMEDI	4	MARDI	4	JEUDI	4	DIMANCHE
5	JEUDI	5	DIMANCHE	5	DIMANCHE	5	MERCREDI	5	VENDREDI	5	LUNDI S23
6	VENDREDI	6	LUNDI S6	6	LUNDI S10	6	JEUDI	6	SAMEDI	6	MARDI
7	SAMEDI	7	MARDI	7	MARDI	7	MERCREDI	7	DIMANCHE	7	MERCREDI
8	DIMANCHE	8	MERCREDI	8	MERCREDI	8	SAMEDI	8	LUNDI F	8	JEUDI
9	LUNDI S2	9	JEUDI	9	JEUDI	9	DIMANCHE	9	MARDI S19	9	VENDREDI
10	MARDI	10	DIMANCHE	10	VENDREDI	10	LUNDI F	10	MERCREDI	10	SAMEDI
11	MERCREDI	11	SAMEDI	11	SAMEDI	11	MARDI S15	11	JEUDI	11	DIMANCHE
12	JEUDI	12	JEUDI	12	DIMANCHE	12	MERCREDI	12	VENDREDI	12	VENDREDI
13	VENDREDI	13	SAMEDI	13	LUNDI S11	13	JEUDI	13	SAMEDI	13	MARDI S24
14	SAMEDI	14	DIMANCHE	14	MARDI	14	VENDREDI	14	DIMANCHE	14	MERCREDI
15	DIMANCHE	15	LUNDI S7	15	MERCREDI	15	SAMEDI	15	LUNDI S20	15	JEUDI
16	LUNDI S3	16	MARDI	16	JEUDI	16	DIMANCHE	16	MARDI	16	VENDREDI
17	MARDI	17	MERCREDI	17	VENDREDI	17	LUNDI S16	17	MERCREDI	17	MERCREDI
18	MERCREDI	18	JEUDI	18	SAMEDI	18	SAMEDI	18	LUNDI F	18	SAMEDI
19	JEUDI	19	DIMANCHE	19	DIMANCHE	19	DIMANCHE	19	VENDREDI	19	DIMANCHE
20	VENDREDI	20	LUNDI S8	20	LUNDI S12	20	MERCREDI	20	JEUDI	20	MARDI S25
21	SAMEDI	21	MARDI	21	MARDI	21	JEUDI	21	MERCREDI	21	MERCREDI
22	DIMANCHE	22	MERCREDI	22	MERCREDI	22	VENDREDI	22	DIMANCHE	22	JEUDI
23	LUNDI S4	23	JEUDI	23	JEUDI	23	SAMEDI	23	MARDI	23	VENDREDI
24	MARDI	24	VENDREDI	24	VENDREDI	24	LUNDI S17	24	JEUDI	24	SAMEDI
25	MERCREDI	25	SAMEDI	25	SAMEDI	25	MARDI	25	VENDREDI	25	DIMANCHE
26	JEUDI	26	DIMANCHE	26	DIMANCHE	26	MERCREDI	26	LUNDI S22	26	LUNDI S26
27	VENDREDI	27	LUNDI S9	27	LUNDI S13	27	JEUDI	27	SAMEDI	27	MARDI
28	SAMEDI	28	MARDI	28	MARDI	28	VENDREDI	28	DIMANCHE	28	MERCREDI
29	DIMANCHE	29	MERCREDI	29	MERCREDI	29	MERCREDI	29	LUNDI S22	29	JEUDI
30	LUNDI S5	30	JEUDI	30	JEUDI	30	DIMANCHE	30	MARDI	30	VENDREDI
31	MARDI	31	MARDI	31	VENDREDI	31	VENDREDI	31	MERCREDI		

Bussières / Bonnevent-Velloirelle / Boulot / Etuz/Montboillon / Oiselay-et-Grachaux

Boult/Chaux-la-Lotière/Grandvelle-et-le-Perrenot/Le Cordonnet/Maizières/Montarlot-les-Rioz / Recologne-les-Rioz /Villers-Bouton

Buthiers / Cromary / Fondremand /Perrouse / Sorans-les-Breurey / Trésilly / Voray-sur-L'Ognon

La Malachère / Le Verjoulot / Rioz (Les Fontenis)/Traitéfontaine



Pensez à sortir vos bacs la veille au soir et pensez à les rentrer une fois collectés

Aulx-les-Cromary/Anthon/Chambornay-les-Belleveaux/Cirey-les-Belleveaux/ Hyet / Nouvelle-les-Cromary / Quenoche /Pennesières /Ruhans /Vandelans

CALENDRIER DE COLLECTE 2023



CITEO Tous les emballages dans le même bac !
www.syvatom.org

SYVOTM

- SEMAINES IMPAIRES** Collecte des bacs d'ordures ménagères
- SEMAINES PAIRES** Collecte des bacs de tri

CCPR
Service ordures ménagères
Maison communautaire
Rue des frères Lumière
70190 Rioz
Tel : 03 84 91 91 44
serviceom@cc-pays-riolais.fr

Juillet		Août		Septembre		Octobre		Novembre		Décembre	
1	SAMEDI	1	MARDI	1	VENDREDI	1	DIMANCHE	1	MERCREDI F	1	VENDREDI
2	DIMANCHE	2	MERCREDI	2	SAMEDI	2	SAMEDI S40	2	JEUDI	2	SAMEDI
3	LUNDI S27	3	JEUDI	3	DIMANCHE	3	MARDI	3	VENDREDI	3	DIMANCHE
4	MARDI	4	VENDREDI	4	LUNDI S36	4	MERCREDI	4	SAMEDI	4	LUNDI S49
5	MERCREDI	5	SAMEDI	5	MARDI	5	JEUDI	5	DIMANCHE	5	MARDI
6	JEUDI	6	DIMANCHE	6	MERCREDI	6	VENDREDI	6	LUNDI S45	6	MERCREDI
7	VENDREDI	7	LUNDI S32	7	JEUDI	7	SAMEDI	7	MARDI	7	JEUDI
8	SAMEDI	8	MARDI	8	VENDREDI	8	DIMANCHE	8	MERCREDI	8	VENDREDI
9	DIMANCHE	9	MERCREDI	9	SAMEDI	9	LUNDI S41	9	JEUDI	9	SAMEDI
10	LUNDI S28	10	JEUDI	10	DIMANCHE	10	MARDI	10	VENDREDI	10	DIMANCHE
11	MARDI	11	VENDREDI	11	LUNDI S37	11	MERCREDI	11	SAMEDI F	11	LUNDI S50
12	MERCREDI	12	SAMEDI	12	MARDI	12	JEUDI	12	DIMANCHE	12	MARDI
13	JEUDI	13	DIMANCHE	13	MERCREDI	13	VENDREDI	13	LUNDI S46	13	MERCREDI
14	VENDREDI F	14	LUNDI S33	14	JEUDI	14	SAMEDI	14	MARDI	14	JEUDI
15	SAMEDI	15	MARDI F	15	VENDREDI	15	DIMANCHE	15	MERCREDI	15	VENDREDI
16	DIMANCHE	16	MERCREDI	16	SAMEDI	16	LUNDI S42	16	JEUDI	16	SAMEDI
17	LUNDI S29	17	JEUDI	17	DIMANCHE	17	MARDI	17	VENDREDI	17	DIMANCHE
18	MARDI	18	VENDREDI	18	LUNDI S38	18	MERCREDI	18	SAMEDI	18	LUNDI S51
19	MERCREDI	19	MARDI	19	MARDI	19	JEUDI	19	DIMANCHE	19	MARDI
20	JEUDI	20	MERCREDI	20	MERCREDI	20	VENDREDI	20	LUNDI S47	20	MERCREDI
21	VENDREDI	21	LUNDI S34	21	JEUDI	21	SAMEDI	21	MARDI	21	JEUDI
22	SAMEDI	22	MARDI	22	VENDREDI	22	DIMANCHE	22	MERCREDI	22	VENDREDI
23	DIMANCHE	23	MERCREDI	23	SAMEDI	23	LUNDI S43	23	JEUDI	23	SAMEDI
24	LUNDI S30	24	JEUDI	24	DIMANCHE	24	MARDI	24	VENDREDI	24	DIMANCHE
25	MARDI	25	VENDREDI	25	LUNDI S39	25	MERCREDI	25	SAMEDI	25	LUNDI F
26	MERCREDI	26	MARDI	26	MARDI	26	JEUDI	26	DIMANCHE	26	MARDI S52
27	JEUDI	27	MERCREDI	27	MERCREDI	27	VENDREDI	27	LUNDI S48	27	MERCREDI
28	VENDREDI	28	JEUDI	28	JEUDI	28	SAMEDI	28	MARDI	28	JEUDI
29	SAMEDI	29	VENDREDI	29	VENDREDI	29	DIMANCHE	29	MERCREDI	29	VENDREDI
30	DIMANCHE	30	MARDI	30	MARDI	30	LUNDI S44	30	DIMANCHE	30	SAMEDI
31	LUNDI	31	MERCREDI	31	JEUDI	31	MARDI	31	JEUDI		

Bussières / Bonnevent-Velloirelle / Boulot / Etuz/Montboillon / Oiselay-et-Grachaux

Boult/Chaux-la-Lotière/Grandvelle-et-le-Perrenot/Le Cordonnet/Maizières/Montarlot-les-Rioz / Recologne-les-Rioz /Villers-Bouton

Buthiers / Cromary / Fondremand /Perrouse / Sorans-les-Breurey / Trésilly / Voray-sur-L'Ognon

La Malachère / Le Verjoulot / Rioz (Les Fontenis)/Traitéfontaine



Pensez à sortir vos bacs la veille au soir et pensez à les rentrer une fois collectés

Aulx-les-Cromary/Anthon/Chambornay-les-Belleveaux/Cirey-les-Belleveaux/ Hyet / Nouvelle-les-Cromary / Quenoche /Pennesières /Ruhans /Vandelans

b) Le personnel

En 2023, le service gestion des déchets est composé d'un responsable d'exploitation, d'une gestionnaire de service, de 2 chauffeurs titulaires et de 3 chauffeurs remplaçants, pour un total de 4,9 ETP.

En plus de leurs missions de collecte, les chauffeurs sont amenés ponctuellement à exercer les tâches suivantes :

- Mission d'ambassadeurs du tri (contrôle en pré-collecte)
- Maintenance et entretien sur les véhicules,
- Maintenance et livraisons de conteneurs,
- Mise à disposition de composteurs.



c) Les moyens techniques

La collecte des déchets ménagers est effectuée à l'aide de :

- 3 camions bennes équipées de pinces à préhension latérale (deux camions affectés à la collecte journalière et un camion affecté à la tournée « gros producteurs » du mercredi matin des semaines paires et utilisable en cas de panne),
- 1 local technique, utilisé pour le garage des véhicules et le stockage des bacs, composteurs...,
- 1 aire de lavage et d'entretien des camions,

- 1 véhicule utilitaire + remorque pour la maintenance et/ou la livraison des bacs.

4) Les collectes OM et TRI en porte à porte

a) Le nombre de bacs en service

En 2023, le territoire est doté de 6 296 bacs OM et 6 258 bacs de TRI, soit 12 554 bacs au total.

Ventilation du nombre de bacs OM et TRI par commune :

Commune	Bacs OM	Bacs Tri	Total
AULX-LES-CROMARY	83	84	167
BONNEVENT-VELLOREILLE	181	181	362
BOULOT	301	304	605
BOULT	314	313	627
BUSSIERES	204	203	407
BUTHIERS	162	161	323
CHAMBORNAY-LES-BELLEVAUX	93	93	186
CHAUX-LA-LOTIERE	230	222	452
CIREY	190	187	377
CORDONNET	70	71	141
CROMARY	124	126	250
ETUZ	308	307	615
FONDREMAND	128	124	252
GRANDVELLE-ET-LE-PERRENOT	167	169	336
HYET	54	54	108
LA MALACHERE	131	130	261
MAIZIERES	158	156	314
MONTARLOT-LES-RIOZ	127	127	254
MONTBOILLON	150	150	300
NEUVILLE-LES-CROMARY	222	226	448
OISELAY-ET-GRACHAUX	217	214	431
PENNESIERES	96	96	192
PERROUSE	123	124	247
QUENOCHÉ	106	104	210
RECOLOGNE-LES-RIOZ	131	126	257
RIOZ	1163	1155	2318
RUHANS	75	74	149
SORANS-LES-BREUREY	194	195	389
TRAITIEFONTAINE	74	72	146
TRESILLEY	135	135	270
VANDELANS	59	58	117
VILLERS-BOUTON	86	86	172
VORAY-SUR-L'OGNON	440	431	871
Total	6296	6258	12554

b) Nombre de levées de bacs et tonnages collectés

Avec 77 823 levées de bacs en OM et 111 906 bacs en TRI, le nombre de bacs levés est en diminution sur le flux OM et en augmentation sur le flux TRI par rapport à 2022 (109 357 en Tri en 2022, 83 265 en OM en 2022).

	BACS LEVES OM 2023	BACS LEVES TRI 2023
JANVIER	7341	8175
FEVRIER	5697	8671
MARS	7334	8477
AVRIL	5736	8362
MAI	5892	10615
JUIN	6506	10827
JUILLET	7045	8848
AOÛT	7967	8591
SEPTEMBRE	6500	8881
OCTOBRE	5798	10630
NOVEMBRE	6027	10353
DÉCEMBRE	5980	9476
TOTAL	77823	111906

Nombre de bacs levés par flux en 2023

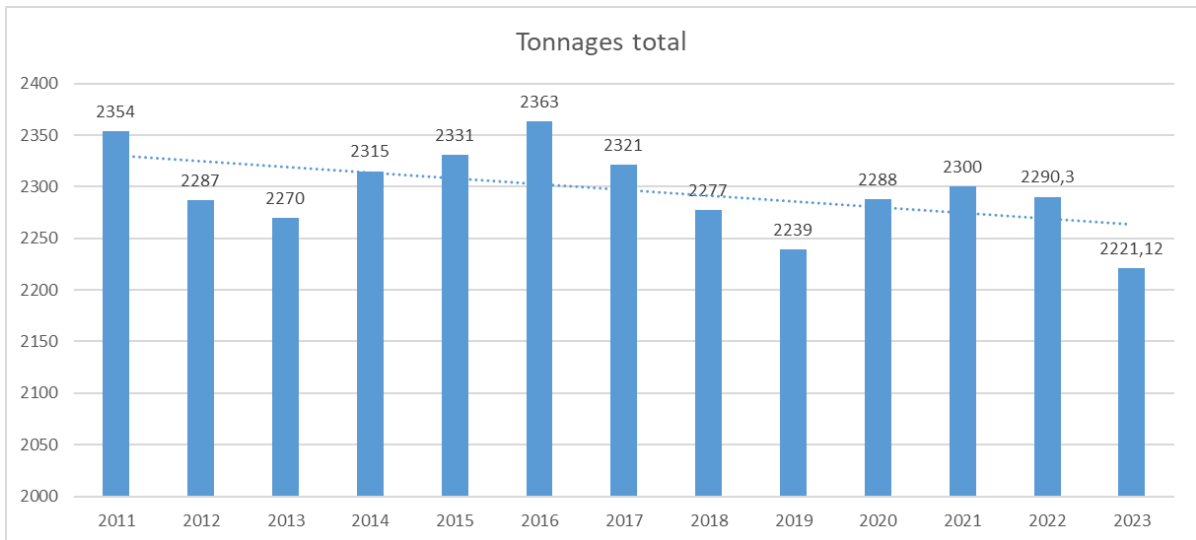
Les tonnages collectés en OM sont en diminution par rapport à 2022 (1 515 tonnes en 2023 contre 1581 tonnes en 2022). En revanche, les tonnages en TRI se stabilisent (706 tonnes en 2023 contre 709 tonnes en 2022).

	TONNAGES OM 2023	TONNAGES 2023 TRI
JANVIER	155,02	57,92
FEVRIER	108,28	51,58
MARS	147,4	52,42
AVRIL	117,52	53,9
MAI	119,74	65,88
JUIN	119,82	67,2
JUILLET	126,74	56,08
AOÛT	154,2	52,1
SEPTEMBRE	122,72	56,28
OCTOBRE	109,12	64,48
NOVEMBRE	118	66,9
DÉCEMBRE	116,44	61,38
TOTAL	1515	706,12

Tonnages collectés par flux en 2023

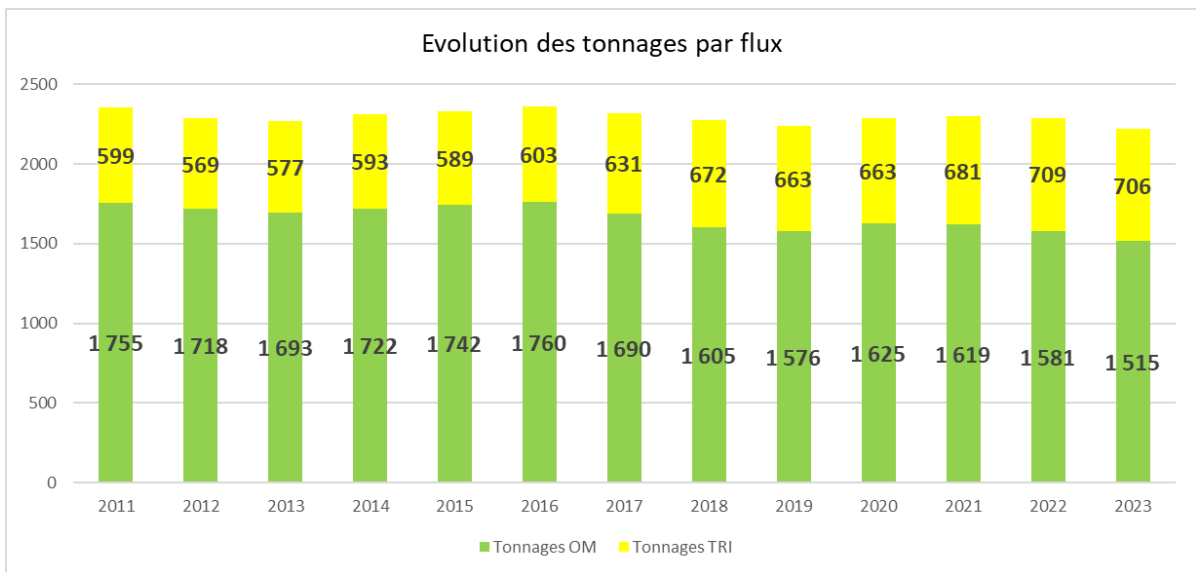
c) Evolution des tonnages collectés

Le tonnage global collecté sur l'ensemble des 2 flux est en diminution en 2023 par rapport à 2022.



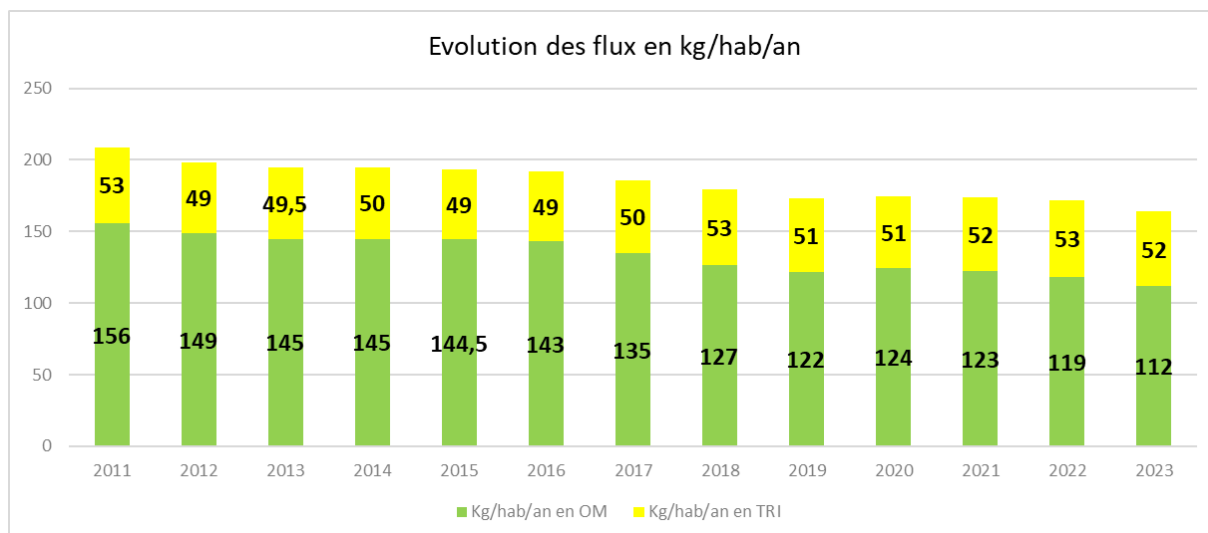
Evolution des tonnages sur l'ensemble des 2 flux

La tendance de fond est une diminution des tonnages en OM depuis 2016, aussi bien en tonnage qu'en Kg/hab, et ce malgré une augmentation constante de la population. Le ratio de production d'OM est à 112 kg/hab sur la CCPR (contre 133 kg/hab au niveau du SYTEVOM, 219 kg/hab en France et 165 kg/hab en Région BFC, année de référence 2020)



Evolution des tonnages par flux

Le poids de recyclables produit par habitant est de 52 kg/hab en 2023. Il est en deçà des performances observées sur le SYTEVOM (65 kg/hab en 2022).



Evolution du poids de déchets produits par habitant et par flux

	2011	2012	2013	2014	2015	2016	2017	2018	2019	2020	2021	2022	2023
Tonnages OM	1755	1718	1693	1722	1742	1760	1690	1605	1576	1625	1619	1581,3	1515
Tonnages TRI	599	569	577	593	589	603	631	672	663	663	681	709	706,12
Tonnage total OM+TRI	2354	2287	2270	2315	2331	2363	2321	2277	2239	2288	2300	2290,3	2221,12
Population	11279	11454	11668	11825	12056	12304	12504	12677	12954	13090	13215	13339	13554
Kg/hab/an en OM	156	149	145	145	144,5	143	135	127	122	124	123	119	112
Kg/hab/an en TRI	53	49	49,5	50	49	49	50	53	51	51	52	53	52
Tonnages VERRE	433	440	450	472	482	496	522	522	538	558	586	576,3	577,3
Kg/hab/an en verre	38,4	38,4	38,6	39,9	40	40	42	41	41	42,1	44,2	43,2	42,6

Données de base sur l'évolution des tonnages par flux

d) Caractérisations du TRI effectuées en 2023

Le SYTEVOM conduit un programme annuel de caractérisation des collectes en TRI.

Les caractérisations permettent de quantifier la part de chaque matière dans le flux du TRI :

- Carton (EMR),
- Papier Journaux (JRM + GM),
- Tetrabrick,
- Acier,
- Alu,
- Bouteilles plastiques, pet clair, pet foncé, PEHD,
- Pots, barquettes,
- Films,

de quantifier et qualifier les erreurs de tri :

- Objets plastiques,
- Imbriqués camions,
- Imbriqués usagers,
- Verre,
- Refus vrais + fines,

et de quantifier les produits appelés en extension de consignes de collecte du tri :

- Pots, Barquettes non recyclables,
- Pots, Barquettes < 6cm,

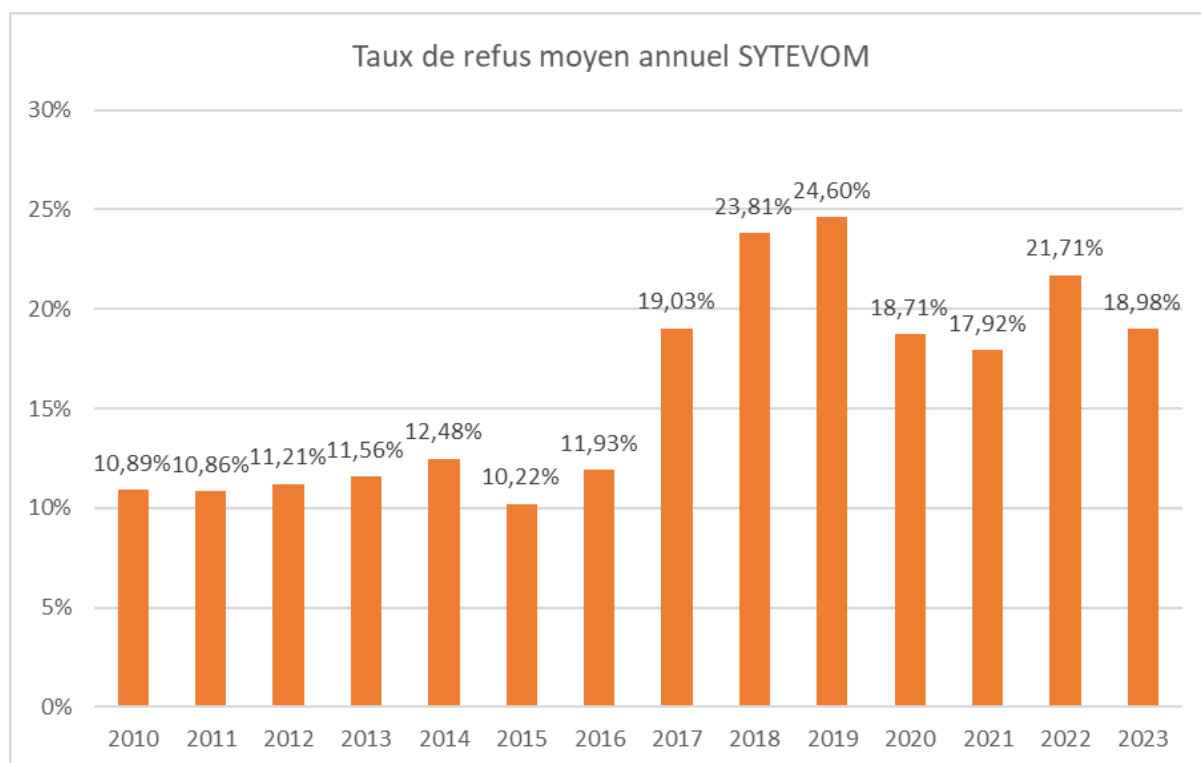
- Sacs plastiques non recyclables avec/sans alu,

Le taux de refus moyen annuel de 2023 est égal à 18,98 %.

Les tournées qui pénalisent ce taux moyen sont celles du lundi (circuit 1 : communes de Bussières, Boulot, Etuz et circuit 2 : communes de Boulot, Montboillon, Bonnevent, Oiselay) et du mercredi (circuit 1 : communes de Voray, Buthiers et Perrouse).

Suivi des caractérisations 2022-2023			
Prélèvement 2022	Refus %		
Février (1)	32,92%	Février (1)	11,65%
Février (2)	15,51%	Février (2)	17,55%
Mars (1)	19,09%	Mars (1)	16,42%
Mars (2)	11,83%	Mars (2)	18,86%
Avril (1)	16,88%	Juin (1)	14,38%
Avril (2)	32,88%	Juin (2)	16,73%
Mai (1)	27,51%	Septembre (1)	24,19%
Septembre (1)	20,30%	Septembre (2)	29,14%
Septembre (2)	18,50%	Octobre (1)	21,90%
Moyenne de l'année	21,71%	Moyenne de l'année	18,98%

Résultats des caractérisations de 2022 et 2023



Les refus vrais, c'est-à-dire, les OM, sacs et emballages non vidés de tout contenu, contribuent majoritairement à ce taux de refus (10,77%).

Les imbriqués usager (écrasement de différentes matières recyclables non dissociables ex : une bouteille plastique dans une boîte de conserve aluminium) sont fréquemment rencontrés et contribuent à 5,60% des refus en moyenne sur l'année.

5) La prévention des déchets

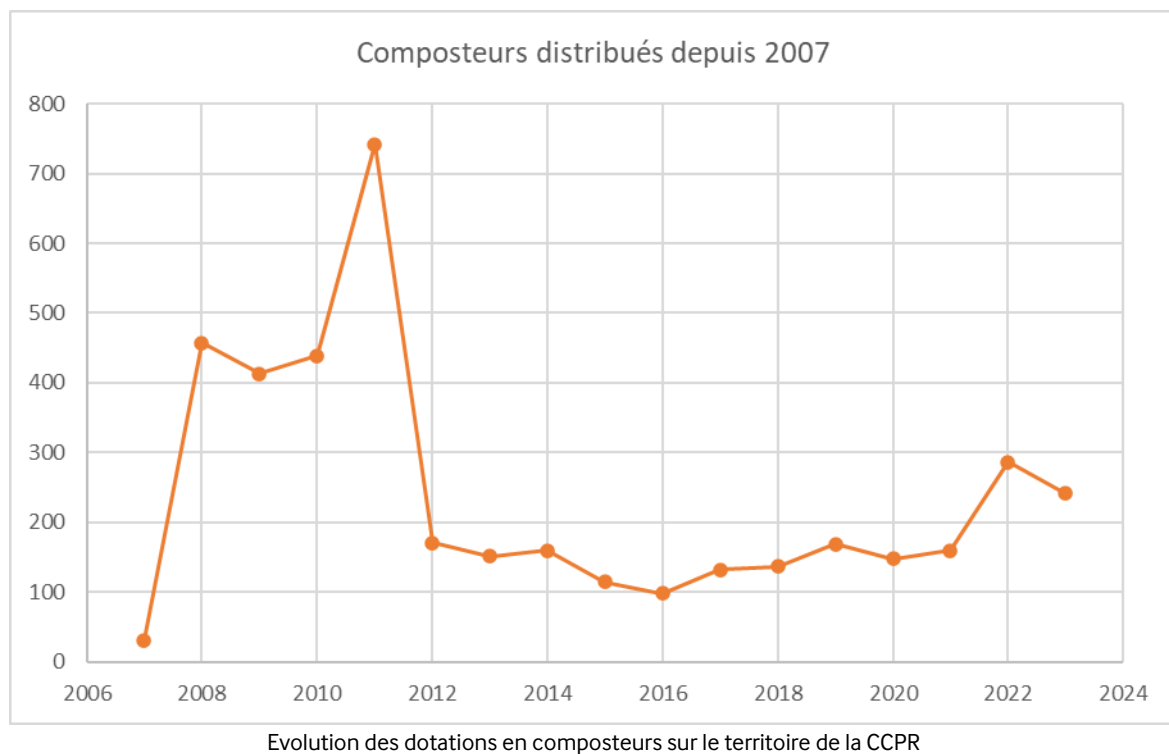
a) Le contrôle de la qualité du tri

En 2023, la CCPR a mis en place 1 campagne de contrôle de la qualité du Tri en pré-collecte en décembre.

625 bacs ont été contrôlés, soit 10% du parc de bacs de tri. Seulement 4% des bacs contrôlés ont été refusés à la collecte et ont fait l'objet d'une distribution de fiches pédagogiques indiquant les erreurs relevées par les agents en charge du contrôle. Les motifs de refus principaux ont été la présence d'ordures ménagères, de papiers absorbants, de textiles et de verre.

b) La promotion du compostage

La CCPR procède annuellement à des commandes de composteurs auprès du SYTEVOM. En 2023, 286 nouveaux composteurs ont été mis en service.





Depuis la mise en place de la campagne pour promouvoir le compostage à domicile en 2007, 4050 composteurs ont été distribués.

Après plusieurs années de forte activité quant à la mise à disposition gratuite des composteurs, nous pouvons constater que la très grande majorité des usagers, intéressés, sont désormais dotés (+ 50% des foyers du territoire sont équipés). Le conseil communautaire a validé la remise à disposition gratuite d'un composteur 7 ans après la première demande afin de continuer à promouvoir le compostage sur le territoire.

6) La communication/sensibilisation

En 2023, le service gestion des déchets a adressé 291 courriers notifiant les refus de Tri après détection par le chauffeur chargé de la collecte. Les envois ont été accompagnés du Mémo-Tri réalisé par le SYTEVOM. Ces notifications de refus de tri sont graduelles et permettent de facturer la levée du bac jaune au tarif du bac d'OM au boit de 3 notifications d'erreur de tri.

La CCPR tient également à jour un page Facebook dédiée au tri (le tri sélectif à la CCPR) qui a fait l'objet de 16 publications en 2023.

C. LES INDICATEURS FINANCIERS

1) Les tarifs du service

Frais de mise en service remboursables : 15 €

Frais de livraison de bacs/composteurs : 20€

Part fixe des abonnés particulier bénéficiant de la collecte en C.05 : 121 €

Part fixe gros producteurs bénéficiant d'une collecte en C1 sur les OM : 141 €.

Part variable reflétant la mise en place de la gratuité du bac jaune en 2022 :

Type de bac	Volume	Coût d'une levée en 2022	Coût d'une levée en 2023
Ordures Ménagères	80	1,98 €	2,53 €
	90	2,23 €	2,85 €
	120	2,97 €	3,80 €
	140	3,47 €	4,44 €
	180	4,46 €	5,71 €
	240	5,94 €	7,60 €
	330	8,17 €	10,46 €
	340	8,42 €	10,78 €
	360	8,91 €	11,40 €
	500	12,38 €	15,85 €
	660	16,34 €	20,92 €
	770	19,06 €	24,40 €
Recyclables	120	0,00 €	0,00 €
	140	0,00 €	0,00 €
	240	0,00 €	0,00 €
	340	0,00 €	0,00 €
	360	0,00 €	0,00 €
	500	0,00 €	0,00 €
	660	0,00 €	0,00 €
	770	0,00 €	0,00 €

2) Facture type

Facture type d'un particulier calculée en 2023 pour une présentation des bacs à chaque collecte, soit 24 levées en OM (bac 120 litres) et en TRI (bac 240 litres) :

	2022	2023
Part fixe	109 €	121 €
Présentation OM 120 l	71,28 €	91,2 €
Présentation TRI 240 l	0,00 €	0,00 €
TOTAL	180,28 €	212,2 €

3) Les dépenses de fonctionnement en 2023

Libellé	Dépenses de fonctionnement 2023
SYTEVOM (Cotisation)	216 679,04 €
SYTEVOM (incinération)	424 661,77 €
Frais bancaires	360,01 €
Assurances	10 353,50 €
Communication (calendriers, Com tri ...)	11 548,02 €
Véhicules (taxes, carburants, maintenance et réparations ...)	130 510,23 €
Charges de personnel	204 649,78 €
Fournitures administratives, affranchissement	2 706,49 €
Dépenses courantes (eau, électricité, téléphones ...)	1 915,44 €
Amortissements et remboursement d'emprunts	142 391,42 €
Remboursements sur exercices antérieurs, créance éteintes	13 652,28 €
Ascomade	244,00 €
Autres charges (bâtiments, frais divers, études)	6 028,41 €
TOTAL	1 165 700,39 €

Les dépenses de fonctionnement augmentent de 59 000 € par rapport à 2022 en raison de l'augmentation des coûts de traitement du SYTEVOM et des charges de personnel.

4) Les recettes de fonctionnement en 2023

Libellé	Recettes de fonctionnement 2023
REOM	1 245 846,10 €
Subvention SYTEVOM (aides CITEO)	13 110,52 €
TICPE	0,00 €
Autres produits	3 325,91 €
TOTAL	1 262 282,53 €

Les recettes de fonctionnement affichent une hausse de près de 104 000 € par rapport à 2022 essentiellement en raison de l'augmentation de la part fixe et des prix des levées de la REOM-i votée pour compenser les augmentations des coûts de traitement des ordures ménagères.

Pour la première fois depuis 4 ans, la section de fonctionnement affiche un résultat positif (+38 247,19 €).

5) Les dépenses d'investissement en 2023

Le montant des investissements est essentiellement marqué par une augmentation des achats en bacs et composteurs dans le but d'accompagner les changements de bacs de tri vers des volumes de 240 litres.

Libellé	Dépenses 2023
Emprunts et dettes	54 576,66 €
Achats de bacs, composteurs et matériels	57 648,00 €
Achats de véhicules	0,00 €
Aménagement de locaux	3562,68
TOTAL	115 787,34 €

6) Les recettes d'investissement en 2023

Libellé	Recettes 2023
Emprunts et dettes	0,00 €
Amortissements	146 075,11 €
FCTVA	9 820,59 €
TOTAL	155 895,70 €

7) Le coût global du service et son évolution

	DEPENSES DE FONCTIONNEMENT	DEPENSES D'INVESTISSEMENT	TOTAL
CA 2005	592 408,51 €	154 308,35 €	746 716,86 €
CA 2006	646 883,58 €	48 249,42 €	695 133,00 €
CA 2007	673 291,96 €	19 050,15 €	692 342,11 €
CA 2008	707 248,93 €	22 428,30 €	729 677,23 €
CA 2009	843 387,36 €	14 482,11 €	857 869,47 €
CA 2010	928 323,00 €	547 676,35 €	1 475 999,35 €
CA 2011	863 794,24 €	610 417,25 €	1 474 211,49 €
CA 2012	952 671,94 €	569 732,36 €	1 522 404,30 €
CA 2013	929 971,65 €	85 466,67 €	1 015 438,32 €
CA 2014	929 818,04 €	79 054,54 €	1 008 872,58 €
CA 2015	953 366,73 €	66 420,51 €	1 019 787,24 €
CA 2016	903 122,81 €	40 643,11 €	943 765,92 €
CA 2017	886 324,90 €	292 011,22 €	1 178 336,12 €
CA 2018	927 058,15 €	322 541,46 €	1 249 599,61 €
CA 2019	1 035 354,93 €	24 630,68 €	1 059 985,61 €
CA 2020	1 072 759,42 €	43 257,50 €	1 116 016,92 €
CA 2021	1 212 749,19 €	378 659,11 €	1 591 408,30 €
CA 2022	1 165 700,39 €	82 839,69 €	1 248 540,08 €
CA 2023	1 224 035,34 €	115 787,34 €	1 339 822,68 €

8) Evolution du financement du service

Le financement du service public regroupe les contributions des usagers et les impôts directement affectés au service public de prévention et de gestion des déchets. Il a pour vocation d'être rapproché du coût du service public, pour mettre en avant le taux de couverture du coût de la gestion des déchets par le financement des usagers.

ANNEE	RECETTES	POPULATION	€ TTC/hab
2010	844 668 €	11 373	74,27
2011	855 349 €	11 518	74,26
2012	871 515 €	11731	74,29
2013	842 438 €	11 974	70,36
2014	908 500 €	12 181	74,58
2015	919 901 €	12 366	74,39
2016	873 969 €	12 524	69,78
2017	913 708 €	12 701	71,94
2018	879 198 €	12 818	68,59
2019	895 228 €	12 954	69,11
2020	919 231 €	13 090	70,22
2021	987 702 €	13 215	74,74
2022	1 076 171 €	13 339	80,68
2023	1 245 846 €	13 554	91,92

9) Synthèse financière 2023

CHARGES dont :	1 339 822,68 €
Charges fonctionnelles	29 507,79 €
Charges de collecte	511 717,82 €
Charges de traitement	647 502,30 €
Charges de transport	151 094,77 €

PRODUITS dont :	169 006,22 €
Aides	22 931,11 €
Emprunt	- €
Subvention d'investissement	146 075,11 €
Ventes	- €

FINANCEMENT dont :	1 245 846,10 €
REOM	1 245 846,10 €